




## Menüliste für Kontrolle vor dem Betrieb

### Für Außenbordmotoren

MOTORÖL




KRAFTSTOFF



PROPELLER



RUDERPINNE



FERN-  
STEUERUNG




WASSER-  
ABSCHIEDER



BATTERIE



KRAFTSTOFF-  
SCHLAUCH



MOTOR-  
SCHALTER



INSTALLATION



ANODE



WERKZEUGE  
UND  
ZUBEHÖR



- \* Ruderpinne, Fernsteuerung und Wasserabscheider gehören bei einigen Modellen ggf. nicht zur Ausstattung.
- \* Das obige Menü entspricht möglicherweise nicht Ihrem Modell. Informationen zur Klärung spezifischer Fragen und detailliertere Angaben finden Sie in der Bedienungsanleitung oder unter [www.hondapps.com](http://www.hondapps.com).

## Warum muss ich eine Kontrolle vor dem Betrieb durchführen?

Wenn Sie in großer Entfernung vom nächsten Hafen ein Problem haben, kann dies zu einer ernsten Situation führen.

Zu Ihrer Sicherheit und um größere Unannehmlichkeiten zu vermeiden, ist eine Kontrolle vor dem Betrieb unerlässlich. Nehmen Sie sich ein wenig Zeit, um Ihren Außenbordmotor zu überprüfen, bevor Sie Ihren Hafen verlassen, und stellen Sie sicher, dass alle Probleme, die Sie finden, behoben werden.